

Welkom allemaal bij de speciale les voor het nummer:

Silent night Holy night!

Allereerst vind je hieronder wat informatie over het nummer silent night holy night.

Silent night is een heel erg populair kerstliedje. De originele tekst van deze song "Stille nacht" is geschreven door een priester uit Oostenrijk genaamd: Pater Joseph Mohr. De melody is oorspronkelijk gecomponeerd door australische **Franz Xaver Gruber**. In 1859, heeft John Freeman Young hier een engelstalige tekst op gemaakt. Deze tekst is vandaag de dag, de song die het vaakst geluisterd wordt!

"Zo en dan beginnen we nu aan het echte werk!"

De akkoorden die wij bij dit liedje nodig hebben, staan hieronder opgesomd:

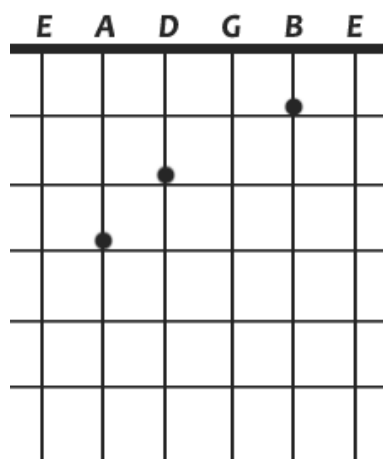
C = Het C Akkoord

G = Het G Akkoord

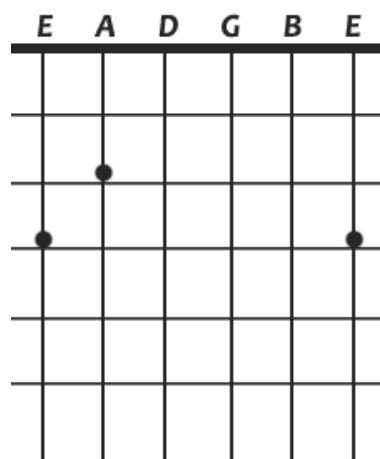
F = Het F Akkoord

Hieronder vindt je de akkoorden in een diagram, zodat je kunt kijken waar je je vingers moet zetten.

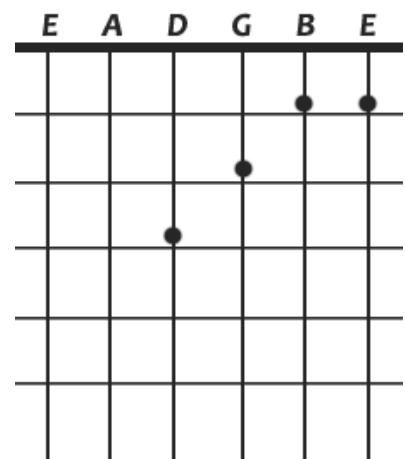
Het C akkoord:



Het G akkoord:



Het F akkoord:



Indien je een echte beginner bent kun je deze akkoorden natuurlijk ook eerst even “droog oefenen”
Wat verstaan wij onder “droog oefenen?”

Droog oefenen is eigenlijk om zonder een slag toch de akkoorden over te pakken. Je gaat dus per keer dat je een akkoord pakt, maar één keer aanslaan! Dus:

C akkoord pakken = 1 keer aanslaan. G akkoord pakken = 1 keer aanslaan.

F akkoord pakken = 1 keer aanslaan

In de volgorde C G F is dat in dit geval het makkelijkst te doen, omdat zo ook het liedje in deze volgorde gaat.

Indien je deze akkoorden al uit je hoofd kent en blind kan pakken, lees je natuurlijk snel verder!

Wat is de slag van dit nummer?

Het beste/mooiste bij dit nummers is eigenlijk tokkelen. Een slag kan ook wel, maar dit maakt de song iets harder.

Hieronder vindt je een stukje van het nummer met de akkoorden erboven:

C
Silent night, holy night
G C
All is calm, All is bright
F C
Round yon Virgin, Mother and Child
F C
Holy Infant so Tender and mild,
G C
Sleep in heavenly peace,
C G C
Sleep in heavenly peace.

Je ziet dat bij de eerste zin: “**Silent night, holy night**” er maar 1 akkoord voorkomt, en dat is het C akkoord. De tokkel gaat in het C akkoord met de volgende snaren achtereen aan te slaan: A G B E, dit zou je ongeveer 2 keer in het gedeelte silent night moeten kunnen spelen. Dus 1x deze tokkel herhalen, dan pas kom je uit bij “holy night”.

Dit gaat heel het nummer door, zo probeer je dus bij ieder akkoord uit te komen, zo hoef je bijvoorbeeld bij de volgende zin “All is calm all is bright” het G akkoord niet te herhalen, omdat daarna al gelijk het C akkoord komt!

Om dit nummer met een tablatuur te spelen, is er op leermuziek.nl een filmpje toegevoegd, om er een mooi stukje muziek van te maken! de uitleg en link naar het filmpje vind je op de volgende pagina.

Hieronder vindt je de link naar het filmpje.

Het filmpje heet: Silent night Holy night. Als je op dit filmpje klikt, zal je een filmpje zien waarin in beeld staat, hoe je het nummer moet spelen per snaar! Hopelijk helpt jullie dit om er een mooi werkje van te maken!

Het linkje:

http://leermuziek.nl/index.php?option=com_content&view=article&id=3&Itemid=5&limitstart=1

En dan is het de les: Silent night Holy night!

In dit filmpje wordt er niet gewerkt met een slag, maar je kan natuurlijk zelf kiezen welke versie je mooier vindt.

Heb je nou met behulp van deze les, een mooie versie opgenomen!? Stuur deze dan naar:

Info@leermuziek.nl

en laat ons horen wat je ervan gemaakt hebt!

Bedankt voor het lezen van deze les, en hopelijk tot gauw op leermuziek.nl!